МСЭД

МИНИСТЕРСТВО ОБРАЗОВАНИЯ МОСКОВСКОЙ ОБЛАСТИ

бульвар Строителей, д. 7, г. Красногорск, Московская область, 143401
тел. 8 (498) 602-11-11; факс 8 (498) 602-09-93
e-mail: minobr@mosreg.ru

12.02.2024 №18Исх-2633/14-02
На № _____ от _____

Руководителям органов местного самоуправления муниципальных образований Московской области, осуществляющих управление в сфере образования

Руководителям государственных образовательных организаций Московской области

Руководителям автономных некоммерческих общеобразовательных организаций, в состав учредителей которых входит Московская область

Уважаемые коллеги!

Министерство образования Московской области в соответствии с письмом УГИБДД ГУ МВД России по Московской области от 07.02.2024 № 21-1543 направляет Анализ детского дорожно-транспортного травматизма в Московской области за 1 месяц 2024 года для организации работы по предупреждению дорожно-транспортных происшествий и профилактике детского дорожно-транспортного травматизма.

Приложение: на 14 л. в 1 экз.

Начальник управления воспитания
и дополнительного образования детей

Подлинник электронного документа, подписанного ЭП, хранится в Межведомственной системе электронного документооборота Правительства Московской области
СВЕДЕНИЯ О СЕРТИФИКАТЕ ЭП
Сертификат: 5AD1416FBD030CB2EACA2C35CCFA8131
Владелец: Чекмарева Юлия Николаевна
Действителен с 28-07-2023 до 20-10-2024

Ю.Н. Чекмарева

М.Н. Збылин
8(498)602-11-23 (доб. 40975)

Правительство Московской области

Анализ
детского дорожно-транспортного травматизма
в Московской области за январь 2024 года

Правительство Московской области

АНАЛИЗ
ДЕТСКОГО ДОРОЖНО - ТРАНСПОРТНОГО ТРАВМАТИЗМА
В МОСКОВСКОЙ ОБЛАСТИ ЗА 1 МЕСЯЦ 2024 ГОДА

В январе 2024 года на дорогах Московской области зарегистрировано 16 дорожно-транспортных происшествий[1] с участием детей и подростков в возрасте до 16 лет (аналогичный период прошлого года[2] – 21, -24%), в результате которых 2 несовершеннолетних погибли (АППГ – 0, +100%) и 17 получили ранения различной степени тяжести (АППГ – 25, -32%).

Отчетный период	1 месяц		+/- абсолютное значение
	2023 год	2024 год	
Количество ДТП	21	16	-5
Количество погибших в ДТП	0	2	+2
Количество раненых	25	17	-8
Тяжесть последствий	0%	10,5%	

В январе 2024 года отмечается сокращение числа ДТП и количества раненых в них детей, однако допущена гибель двух несовершеннолетних участников дорожного движения. Информация о ДТП с летальными исходами представлена в таблице.

№ п/п	Подразделение	1 месяц		1 месяц		
		ДТП 2023 год	ДТП 2024 год	Погибли 2023 год	Погибли 2024 год	+ / -
1.	1 батальон 1 полка ДПС (северный)	0	2	0	1	+100%
2.	6 батальон 2 полка ДПС (южный)	1	1	0	1	+100%

[1] Далее – «ДТП».
[2] Далее – «АППГ».

Документ создан в электронной форме. № 18Исх-2633/14-02 от 12.02.2024. Исполнитель: Збылин М.Н.
Страница 3 из 15. Страница создана: 12.02.2024 13:31
Правительство Московской области

Всего в январе 2024 года на автомобильных дорогах Московской области зарегистрировано 208 учетных ДТП, в которых 35 человек погибли и 240 получили ранения. Дорожные аварии с участием несовершеннолетних составили 8% от общего числа учетных ДТП, количество погибших в них детей составило 6%, количество получивших ранения – 7%.

62% дорожных аварий (10 ДТП; АППГ – 14, -28%) произошли на территории обслуживания отделов Госавтоинспекции территориальных органов МВД России на районном уровне[3], 38% происшествий (6 ДТП; АППГ – 7, -14%) зарегистрированы в зоне ответственности батальонов дорожно-патрульной службы 1-го и 2-го полков ДПС Госавтоинспекции ГУ МВД России по Московской области[4].

По сравнению с АППГ рост числа дорожных аварий с участием несовершеннолетних отмечается на территории обслуживания 8-и отделов Госавтоинспекции и 3-х батальонов ДПС, среди которых наибольший:

- **1 батальон 1 полка ДПС (северный):** 2024 год – 2 ДТП, 1 погибший, 3 пострадавших (2023 год – 0 ДТП; +100%): 4 ребенка являлись пассажирами легковых автомобилей;
- **Отдел Госавтоинспекции МУ МВД России «Раменское»:** 2024 год - 2 ДТП, 2 пострадавших (2023 год – 0 ДТП; +100%): 2 ребенка являлись пешеходами;
- **10 батальон 1 полка ДПС (северный):** 2024 год – 2 ДТП, 2 пострадавших (2023 год – 1 ДТП; +100%): 2 ребенка являлись пассажирами легковых автомобилей.

[3] Далее – «отделы Госавтоинспекции».
[4] Далее – «батальоны ДПС».

Документ создан в электронной форме. № 18Исх-2633/14-02 от 12.02.2024. Исполнитель: Збылин М.Н.
Страница 4 из 15. Страница создана: 12.02.2024 13:31
Правительство Московской области

Виды дорожно-транспортных происшествий с участием несовершеннолетних

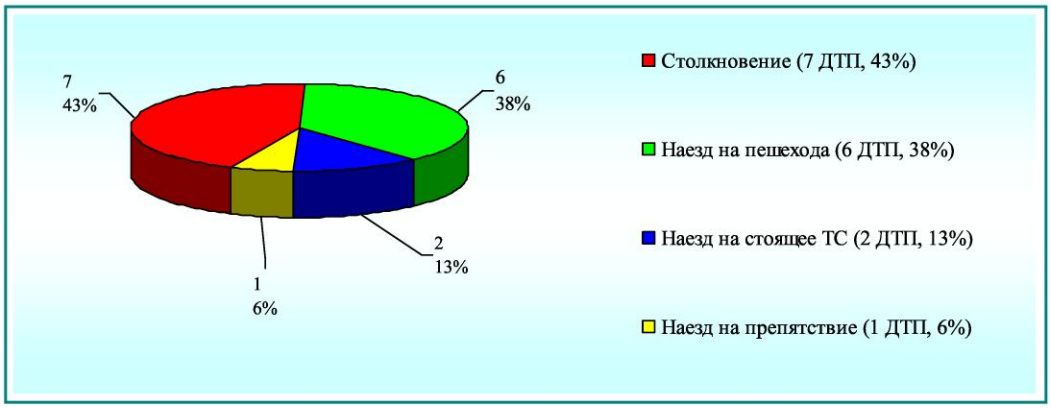

Процентное распределение ДТП с участием детей по видам представлено на диаграмме. Самыми распространенными видами являются: столкновение транспортных средств (43%, 7 ДТП) и наезд на пешехода (38%, 6 ДТП).

Основными причинами данных видов происшествий стали нарушения в сфере безопасности дорожного движения, связанные с выездом на полосу встречного движения, неправильным выбором скоростного режима и дистанции, несоблюдением очередности проезда перекрестков и правил проезда пешеходных переходов, а также различные нарушения со стороны несовершеннолетних пешеходов.

Документ создан в электронной форме. № 18Исх-2633/14-02 от 12.02.2024. Исполнитель: Збылин М.Н.
Страница 5 из 15. Страница создана: 12.02.2024 13:31
Правительство Московской области

Распределение пострадавших в ДТП детей
по категориям участников дорожного движения

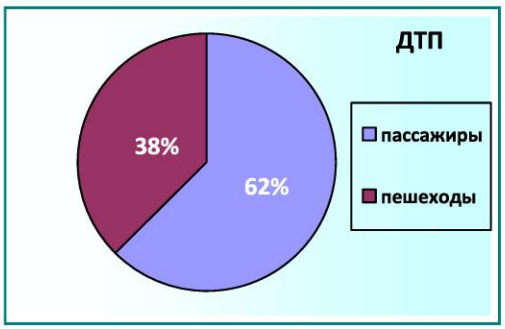

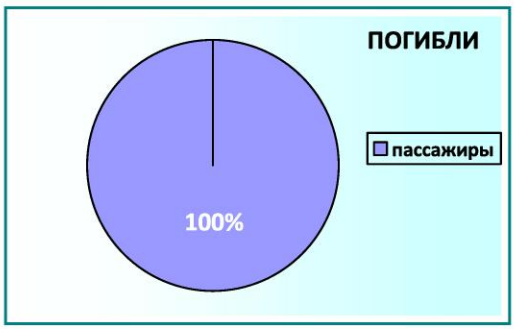

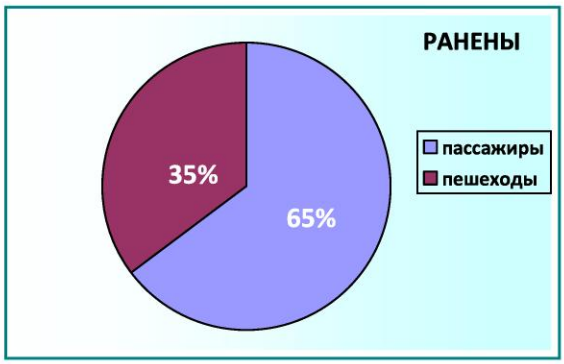

Правительство Московской области

Дети, получившие ранения и (или) погибшие в результате ДТП, подразделяются на две категории участников дорожного движения: пешеходов и пассажиров транспортных средств.

ПЕШЕХОДЫ

- с участием пешеходов произошло 6 ДТП (АППГ – 12, -50%), что составило 38% от общего числа дорожных аварий, в которых 6 детей получили ранения (АППГ – 13, -54%):

- 3 происшествия (50% от общего числа наездов на детей-пешеходов; АППГ – 6, -50%), в которых 3 (АППГ – 6, -50%) несовершеннолетних получили ранения, зарегистрированы в зоне действия нерегулируемых пешеходных переходов;

- в жилых зонах и дворовых территориях ДТП с участием несовершеннолетних пешеходов не зарегистрировано (АППГ – 0 ДТП);

- 6 пострадавших пешеходов – это дети школьного возраста (100%);

- 6 пострадавших детей-пешеходов находились без сопровождения родителей (законных представителей);

- из всех пострадавших детей-пешеходов только 2 несовершеннолетних (33%) использовали световозвращающие элементы.

ПАССАЖИРЫ

- с участием детей-пассажиров зарегистрировано 10 ДТП (АППГ – 9, +11%), что составило 62% от общего числа дорожных аварий, в которых 2 ребенка погибли (АППГ – 0, +100%) и 11 получили ранения (АППГ – 12, -8%).

Документ создан в электронной форме. № 18Исх-2633/14-02 от 12.02.2024. Исполнитель: Збылин М.Н.
Страница 7 из 15. Страница создана: 12.02.2024 13:31
Правительство Московской области

5-ых несовершеннолетних пассажиров (38%), двое из которых от полученных при ДТП травм скончались, водители автотранспортных средств перевозили с нарушением требований Правил дорожного движения Российской Федерации[5] (без использования детского удерживающего устройства или не пристегнутым ремнем безопасности).

Дети-пассажиры, попавшие в ДТП, стали заложниками ситуаций, когда управлявшие транспортными средствами водители (в том числе родители) допускали нарушения ПДД РФ (превышали установленную скорость движения, нарушали правила перестроения, выбирали небезопасную дистанцию), что может свидетельствовать о низкой культуре поведения в дорожно-транспортной среде и неуважительном отношении к другим участникам дорожного движения.

Распределение пострадавших в ДТП детей по возрастным категориям

В таблице представлены статистические показатели с учетом распределения пострадавших в ДТП детей по четырем основным возрастным категориям.

Возрастные категории	Погибли и (или) получили ранения	Долевое распределение
дошкольники 0-6 лет	7	37%
школьники начальных классов 7-10 лет	4	21%
школьники средних классов 11-13 лет	6	31%
школьники старших классов 14-15 лет	2	11%
ИТОГО:	**19**	**100%**

[5] Далее – «ПДД РФ».

Документ создан в электронной форме. № 18Исх-2633/14-02 от 12.02.2024. Исполнитель: Збылин М.Н.
Страница 8 из 15. Страница создана: 12.02.2024 13:31
Правительство Московской области

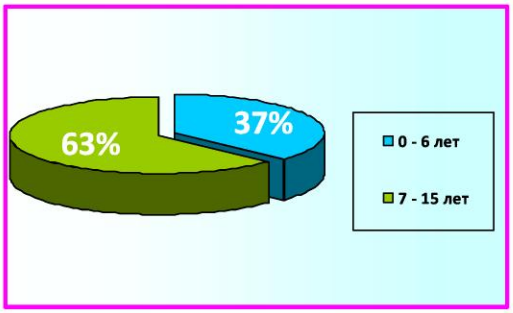

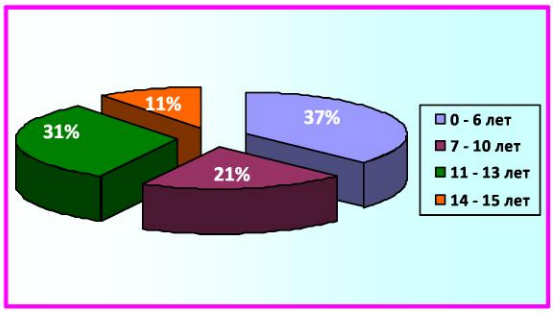

Долевое распределение несовершеннолетних участников ДТП в зависимости от их возраста представлено на диаграммах. 63% - это дети школьного возраста, из которых наибольшему риску подвержена возрастная категория 11-13 лет (учащиеся средних классов). Данный факт объясняется тем, что школьники данного возраста пребывают на улично-дорожной сети, как правило, без сопровождения взрослых, не обладая при этом достаточным уровнем знаний и практических навыков безопасного поведения в дорожно-транспортной среде.

Документ создан в электронной форме. № 18Исх-2633/14-02 от 12.02.2024. Исполнитель: Збылин М.Н.
Страница 9 из 15. Страница создана: 12.02.2024 13:31
Правительство Московской области

Распределение пострадавших в ДТП детей в зависимости от места проживания

На территории региона в ДТП получили ранения и (или) погибли 16 детей, проживающих в Подмосковье, 3 – жители г. Москвы. Долевое распределение пострадавших в ДТП несовершеннолетних представлено на диаграмме:

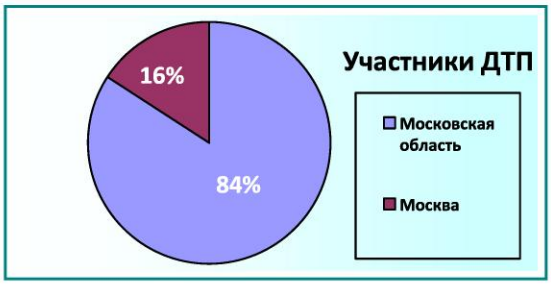

Распределение показателей детского дорожно-транспортного травматизма в зависимости от погодных условий

10 дорожно-транспортных происшествий (62%), в которых получили ранения и (или) погибли дети произошли при неблагоприятных метеорологических условиях, таких как пасмурность и снегопад. Такие погодные условия оказывают негативное влияние на безопасность дорожного движения, что приводит к увеличению вероятности возникновения дорожных аварий как в целом, так и с участием несовершеннолетних.

ДТП с участием несовершеннолетних с выявленными недостатками транспортно-эксплуатационного состояния улично-дорожной сети

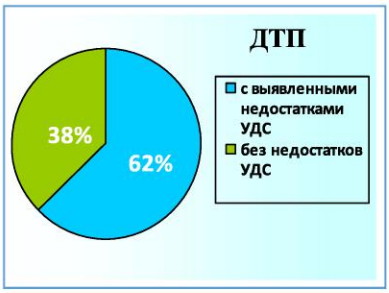

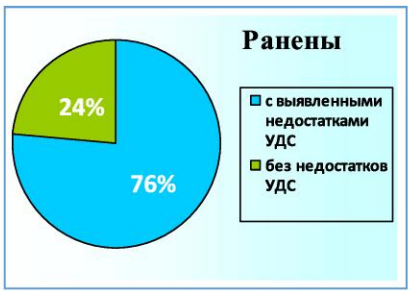

В 10 (62%) случаях детского дорожно-транспортного травматизма выявлены недостатки транспортно-эксплуатационного состояния улично-дорожной сети, в результате данных ДТП 2 ребенка погибли и 13 получили ранения.

Документ создан в электронной форме. № 18Исх-2633/14-02 от 12.02.2024. Исполнитель: Збылин М.Н.
Страница 11 из 15. Страница создана: 12.02.2024 13:31
Правительство Московской области

Распределение дорожно-транспортных происшествий с участием несовершеннолетних в зависимости от категории автодороги

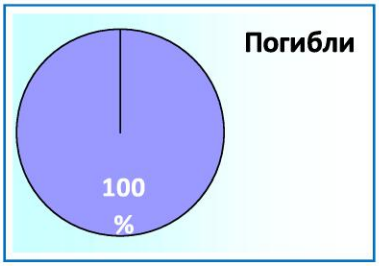

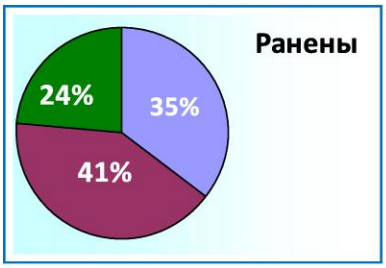

На диаграммах представлено распределение ДТП с участием несовершеннолетних в зависимости от категории автодороги:

- автодороги федерального значения: 6 ДТП (37%), 2 погибли (100%) и 6 получили ранения (35%);
- автодороги регионального значения: 6 ДТП (38%), 7 получили ранения (41%);
- автодороги муниципального (местного) значения: 4 ДТП (25%), 4 получили ранения (24%).

Документ создан в электронной форме. № 18Исх-2633/14-02 от 12.02.2024. Исполнитель: Збылин М.Н.
Страница 12 из 15. Страница создана: 12.02.2024 13:31
Правительство Московской области

Распределение ДТП с участием несовершеннолетних по времени их возникновения

Период времени	Период времени	ДТП	Погибли	Ранены
00:00 – 06:59	00:00 – 06:59	1	0	1
07:00 – 08:59	07:00 – 07:59	0	0	0
	08:00 – 08:59	2	0	2
09:00 – 11:59	09:00 – 09:59	0	0	0
	10:00 – 10:59	0	0	0
	11:00 – 11:59	0	0	0
12:00 – 14:59	12:00 – 12:59	0	0	0
	13:00 – 13:59	3	0	3
	14:00 – 14:59	0	0	0
15:00 – 17:59	**15:00 – 15:59**	**3**	**0**	**4**
	16:00 – 16:59	**2**	**0**	**2**
	17:00 – 17:59	**2**	**1**	**1**
18:00 – 20:59	**18:00 – 18:59**	**1**	**0**	**1**
	19:00 – 19:59	0	0	0
	20:00 – 20:59	0	0	0
21:00 – 23:59	21:00 – 21:59	1	0	1
	22:00 – 22:59	0	0	0
	23:00 – 23:59	1	1	2
ВСЕГО:		**16**	**2**	**17**

Документ создан в электронной форме. № 18Исх-2633/14-02 от 12.02.2024. Исполнитель: Збылин М.Н.
Страница 13 из 15. Страница создана: 12.02.2024 13:31
Правительство Московской области

Половина ДТП с участием несовершеннолетних зарегистрирована в период с 15 до 19 часов (8 ДТП, 50%), когда большинство детей проводят свободное время на улице, зачастую самостоятельно, либо следуют на различные кружки и секции.

Распределение ДТП с участием несовершеннолетних по дням недели

День недели	ДТП	Погибли	Ранены
Понедельник	2	0	2
Вторник	2	0	2
Среда	**4**	**1**	**5**
Четверг	2	0	2
Пятница	1	0	2
Суббота	**3**	**1**	**2**
Воскресенье	2	0	2
ВСЕГО:	**16**	**2**	**17**

Документ создан в электронной форме. № 18Исх-2633/14-02 от 12.02.2024. Исполнитель: Збылин М.Н.
Страница 14 из 15. Страница создана: 12.02.2024 13:31
Правительство Московской области

Наибольшее количество ДТП регистрируется по четвергам (4 ДТП, 25%) и субботам (3 ДТП, 19%). По два дорожно-транспортных происшествия произошло в понедельник, вторник, четверг и воскресенье.

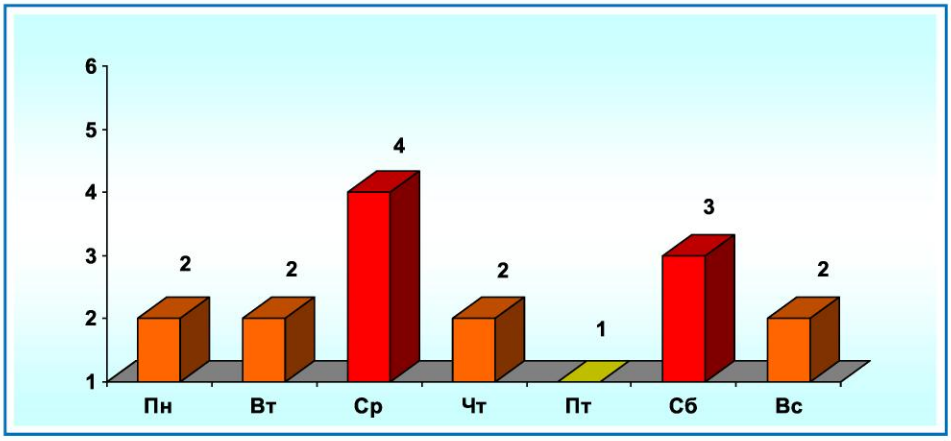

Документ создан в электронной форме. № 18Исх-2633/14-02 от 12.02.2024. Исполнитель: Збылин М.Н.
Страница 15 из 15. Страница создана: 12.02.2024 13:31
Правительство Московской области